



# NUEVO PEUGEOT 3008

Características Técnicas

Enero 2023



## GAMA



## ALLURE

Faros PEUGEOT LED Technology  
 Luces traseras LED de 3 garras  
 PEUGEOT Panoramic i-Cockpit® con pantalla flotante Dual HD (2 x 10'')

**Peugeot i-Connect**  
 DAB radio, Bluetooth® (conexión para 2 smartphones), Mirror Screen Inalámbrico (Apple CarPlay™ / Android Auto™)

VisioPark 1: Cámara de marcha atrás HD y sensores de aparcamiento traseros

Acceso sin llave con bloqueo y desbloqueo de 'proximidad'

Climatizador bi-zona

Retrovisores exteriores plegables eléctricamente y calefactables con iluminación de cortesía

Llantas de aleación de 19" diamantadas

Piso de maletero de 2 posiciones

[Cable de carga eléctrica trifásico Modo 3 \(Eléctrico\)](#)  
[Cargador a bordo trifásico de 11 kW \(Eléctrico\)](#)



## GT

Equipamiento adicional a ALLURE

Faros PEUGEOT PIXEL LED con luces diurnas LED de 3 garras  
 Luces traseras LED 3D de 3 garras  
 Peugeot Panoramic i-Cockpit® con pantalla flotante y curva de 21'' HD  
 Iluminación ambiental indirecta diurna y nocturna en el salpicadero, paneles de puertas delanteras y bajo pantalla panorámica de 21'', asociada a los modos de conducción, personalizable en 8 colores

Cargador inalámbrico para smartphone (15W)

**Peugeot i-Connect® Advanced :**  
 Sistema de Navegación Conectada 3D TomTom® ([incluye EV routing \(Eléctrico\)](#)), Virtual Peugeot i-Toggles con 10 atajos personalizables

PEUGEOT Virtual i-Toggles con 10 atajos personalizables

Drive Assist: Control de Crucero Adaptativo con función Stop & Go

VisioPark 1: Cámara de marcha atrás HD y sensores de aparcamiento traseros y delanteros

Techo y spoiler trasero Black Diamond

Asistente de luces de carretera adaptativas

Portón trasero motorizado con acceso manos libres

Volante calefactable

[Llantas de aleación de 20'' diamantadas \(Eléctrico\)](#)

## ACABADO ALLURE

### EQUIPAMIENTO SERIE

## SEGURIDAD

### 6 Airbags

Airbags frontal conductor y pasajero (airbag frontal pasajero desactivable), airbags laterales conductor y pasajero, airbag de cortina.

ESP (Electronic Stability Program) con asistente de salida en pendiente (Hill Start Assist) y detección indirecta de subinflado

Fijaciones ISOFIX y Top Tether en asientos laterales traseros

Freno de estacionamiento eléctrico

Kit de emergencia neumático (compresor 12-volt, botella de sellador, argolla de remolque, 2 calzos para ruedas)

Faros PEUGEOT LED Technology con luz diurna LED de 3 garras


Luces LED traseras de 3 garras

## SEGURIDAD AVANZADA

### Pack Safety Plus:

- Control de crucero / Limitador de velocidad
- Sistema avanzado de Frenada de Emergencia con cámara y radar (AEB3)
- Asistente activo para mantenimiento en carril (LKA)
- Reconocimiento ampliado de señales de tráfico y recomendaciones de velocidad
- Alerta de atención al conductor

VisioPark 1: Cámara de marcha atrás HD y sensores de aparcamiento traseros



## ACABADO ALLURE

### EQUIPAMIENTO SERIE

## ESTÉTICA EXTERIOR

### Elementos de estilo

- Franja lacada en negro entre los faros con emblema '3008'
- Parrilla delantera del color de carrocería, inserciones tipo tomas de aire laterales negro brillante, decoración inferior en Gris Meteoro, faldón inferior negro granulado
- Lunas traseras, ventanillas laterales y luna de portón tintadas en oscuro
- Burletes ocultos
- Revestimientos de pasos de rueda y protecciones inferiores de puerta en color negro
- Franja negra brillante entre las luces traseras con emblema «PEUGEOT»
- Paragolpes trasero con decoración Gris Meteoro y faldón inferior negro granulado
- Alerón trasero del color de la carrocería
- Monogramas '3008' & 'Hybrid'
- [Monograma trasero 'E3008' \(Eléctrico\)](#)

## LLANTAS

### Llantas de aleación de 19" diamantadas

- BREDA, Negro Orbital Black, acabado brillante
- [LULEA, Negro Orbital, acabado brillante \(Eléctrico\)](#)



# ACABADO ALLURE

EQUIPAMIENTO SERIE

## ESTÉTICA INTERIOR

PEUGEOT Panoramic i-Cockpit® con pantalla flotante Dual (2 x 10'')

Elementos de estilo

- Salpicadero de espuma con tejido jaspeado RIMINI y cavidad en Grafeno, panel frontal negro brillante y salidas de aire con decoración Gris Stene
- Paneles de Puerta con decoración de tejido jaspeada RIMINI, cavidad en Grafeno y moldura Gris Stene, reposabrazos TEP con costuras Quartz (delanteras)
- Consola central con tejido jaspeado RIMINI, panel frontal negro brillante, franja Gris Stene y reposabrazos de tejido jaspeado RIMINI

Volante compacto de cuero con mandos integrados en negro brillante y adornos en Gris Stene

Interior y techo en negro

## CONFORT

Acceso sin llave con bloqueo y desbloqueo de 'proximidad'

2 mandos (con botones de bloqueo, maletero y desbloqueo)

Climatizador automático bi-zona

Iluminación interior

- Luces LED de lectura delanteras y traseras
- Guantero y almacenamiento de consola central iluminados con LED
- Luces LED en el espacio para los pies delantero

Limpiaparabrisas delanteros automáticos

Elevalunas delanteros y traseros con función antipinzamiento

Parabrisas laminado acústico

Piso de maletero de 2 posiciones

4 asideros retráctiles

Retrovisores exteriores plegables eléctricamente y calefactables con iluminación de cortesía

Espejo retrovisor interior electrocromo

## ACABADO ALLURE

EQUIPAMIENTO SERIE

### GUARNECIDOS Y ASIENTOS

Asiento de conductor y pasajero con ajuste manual de altura

Asientos traseros con respaldo abatible (40/20/40)

Tejido con relieve UZIRIS e IRIZE, TEP Isabella, unión con tejido jaspeado RIMINI, costuras Quartz

### NAVEGACIÓN Y MULTIMEDIA

PEUGEOT i-Connect®

- Radio DAB, Bluetooth® (conexión para 2 smartphone), Mirror Screen inalámbrico (Apple CarPlay™ / Android Auto™)
- Peugeot Connect SOS & Assistance
- 1 USB-C (datos y carga)

6 altavoces

2 tweeters y 2 woofers en la parte delantera, 2 altavoces de banda ancha en la parte trasera

3 tomas de 12 V (consola central, parte trasera de la consola central, maletero)

### ESPECIFICIDADES ELÉCTRICAS

Cable de carga eléctrica trifásico Modo 3 (Eléctrico)

Cargador a bordo trifásico de 11 kW (Eléctrico)



## ACABADO GT

EQUIPAMIENTO ADICIONAL A ALLURE

### SEGURIDAD

Faros PEUGEOT PIXEL LED con luces diurnas LED de 3 garras

Asistente de luces de carretera adaptativas con función antideslumbrante y función Boost

Luces traseras LED 3D de 3 garras

### AYUDAS A LA CONDUCCIÓN

Drive Assist

Control de crucero adaptativo con función Stop & Go

VisioPark 1: Cámara de marcha atrás HD y sensores de aparcamiento traseros y delanteros

### ESTÉTICA EXTERIOR

Elementos de estilo


- Emblemas 'PEUGEOT' en aletas delanteras
- Faldones inferiores de paragolpes delantero y trasero, revestimientos de pases de rueda y protecciones inferiores de puertas en negro brillante (Eléctrico)

Techo y spoiler trasero Black Diamond

### LLANTAS

Llantas de aleación de 20" diamantadas (Eléctrico)

SOFIA, Negro Orbital acabado mate, con inserciones negro brillante



## ACABADO GT

EQUIPAMIENTO ADICIONAL A ALLURE

### ESTÉTICA INTERIOR

Peugeot Panoramic i-Cockpit® con pantalla flotante y curva de 21" HD

#### Elementos de estilo

- Salpicadero de espuma con tejido jaspeado RIMINI, decoración de cavidad en aluminio estampado en caliente, panel frontal negro brillante y salidas de aire con molduras Cast Iron
- Paneles de puerta con decoración de tejido jaspeado RIMINI, decoración de cavidad en aluminio estampado en caliente y molduras Cast Iron, reposabrazos TEP Isabella, costuras Iced Clay en la parte delantera
- Consola central con decoración de tela jaspeada RIMINI, panel frontal negro brillante y molduras Cast Iron, reposabrazos de tejido jaspeado RIMINI

Iluminación ambiental indirecta diurna y nocturna en el salpicadero, paneles de puertas delanteras y bajo pantalla panorámica de 21", asociada a los modos de conducción, personalizable en 8 colores

Volante compacto de cuero perforado de plena flor con controles integrados en negro brillante, decoración en Cast Iron, costuras Iced Clay, inserción en negro brillante con insignia 'GT'

Pedales y reposapiés de aluminio

Umbral de puerta delantera de acero inoxidable con inscripción 'PEUGEOT'

Alfombrillas delanteras y traseras con costuras Iced Clay y logotipo 'GT'

### CONFORT

#### Iluminación interior

- Espejos de cortesía ocultables para conductor y pasajero con luces LED
- i-DOME LED de lectura frontal y trasero sensible al tacto

Portón trasero motorizado con acceso manos libres

Volante calefactable

Espejo retrovisor electrocrómico sin marco





## ACABADO GT

EQUIPAMIENTO ADICIONAL A ALLURE

### GUARNECIDOS Y ASIENTOS

Asientos de conductor y pasajero calefactables

Ajuste lumbar manual de conductor

Reposacabezas delanteros con ajuste de altura integrado

Asientos traseros con reposabrazos y respaldo abatible (40/20/40)

Tapicería en relieve Alcantara® REFLECTION, TEP Isabella, unión con tejido jaspeado RIMINI, costuras Iced Clay

### MULTIMEDIA Y NAVEGACIÓN


PEUGEOT i-Connect® Advanced

- Navegación Conectada 3D
- [Ruta para vehículos eléctricos con programación de carga \(Eléctrico\)](#)
- Reconocimiento de voz en lenguaje natural
- 4 USB: 1 USB-C (datos y carga), 1 USB-C (carga) en la parte delantera, 2 USB-C (carga) en la parte trasera

PEUGEOT Virtual i-Toggles con 10 atajos personalizables

Cargador inalámbrico para smartphone (15 W)

Para compatibilidad con smartphones, consulta con tu punto de venta



# LLANTAS

Gama

Equipamiento  
y acabadosPinturas y  
guarnecidos

Opciones

Detalles de  
equipamientoCaracterísticas  
técnicas

Servicios



**Llanta de aleación 19" diamantada**  
BREDA, Negro Orbital acabado brillante

**Serie en Allure y GT (Hybrid)**



**Llantas de aleación de 19" diamantadas**  
LULEA, Negro Orbital acabado brillante

**Serie en ALLURE (Eléctrico)**



**Llantas de aleación 20" diamantadas**  
SOFIA, Negro Orbital acabado mate con  
inserciones negro brillante

**Serie en GT (Eléctrico)**

# PINTURAS

## COLORES METALIZADOS



**Azul Obsession**  
MODP – Serie



**Blanco Okenite**  
MOSU - Opción



**Azul Ingaro**  
M07K - Opción



**Gris Artense**  
M0F4 - Option



**Negro Perla Nera**  
M09V - Opción



**Gris Titanium**  
M01J - Opción

Gama

Equipamiento y acabados

Pinturas y guarnecidos

Opciones

Detalles de equipamiento

Características técnicas

Servicios

# GUARNECIDOS

Gama

Equipamiento  
y acabadosPinturas y  
guarnecidos

Opciones

Detalles de  
equipamientoCaracterísticas  
técnicas

Servicios



**Tejido con relieve UZIRIS e IRIZE, TEP Isabella, unión con tejido jaspeado RIMINI, costuras Quartz**

W6FX

**Serie en ALLURE**



**Interior Premium Mistral: tapicería de cuero\* perforado NAPPA negro\*, union de tejido jaspeado RIMINI, costuras Quartz**

4HFX

**Opción en ALLURE**

\*Y otros materiales

# GUARNECIDOS

Gama

Equipamiento  
y acabadosPinturas y  
guarnecidos

Opciones

Detalles de  
equipamientoCaracterísticas  
técnicas

Servicios



**Tapicería en relieve Alcantara® REFLECTION, TEP Isabella, unión con tejido jaspeado RIMINI, costuras Iced Clay**

X0FX

**Serie en GT**



**Interior Executive Mistral: tapicería de cuero\* perforado NAPPA negro\*, unión de tejido jaspeado RIMINI, costuras Iced Clay**

4HFX

**Opción en GT**

\*Y otros materiales

# OPCIONES

- Gama
- Equipamiento y acabados
- Pinturas y guarnecidos
- Opciones
- Detalles de equipamiento
- Características técnicas
- Servicios

	PVP	ALLURE	GT
<b>SEGURIDAD</b>			
Enganche de remolque desmontable sin herramientas con cableado de 13 pines			
TSM (Trailer Sway Mitigation) Mitigación de balanceo del remolque	600 €	AQ14 ○ / ○ <sup>(1)</sup> AQ05	AQ14 ○ / ○ <sup>(1)</sup> AQ05
<b>AYUDAS A LA CONDUCCIÓN</b>			
<b>Pack 360° Vision &amp; Drive Assist</b>	J6QS	1 450 €	○
<ul style="list-style-type: none"> <li>• VisioPark 360°: 4 cámaras HD (frontal, trasera y laterales) y sensores de aparcamiento frontales, traseros y laterales</li> <li>• Retrovisores exteriores plegables eléctricamente y calefactables con iluminación de cortesía, indexación de marcha atrás</li> <li>• Control de cruceo adaptativo con función Stop &amp; Go</li> <li>• Detección de tráfico trasero :                             <ul style="list-style-type: none"> <li>• Vigilancia de ángulo muerto de largo alcance y Asistente de cambio de carril (LCA)</li> <li>• Alerta de tráfico trasero cruzado</li> </ul> </li> <li>• Conmutación de luces de carretera</li> <li>• Volante compacto de cuero plena flor con controles integrados</li> <li>• Volante calefactable</li> <li>• Alarma perimétrica, volumétrica y antilevantamiento</li> <li>• Bloqueo interno</li> </ul>			
<b>Pack 360° Vision &amp; Drive Assist Plus</b>	J6QY	1 450 €	○
<ul style="list-style-type: none"> <li>• VisioPark 360°: 4 cámaras HD (frontal, trasera y laterales) y sensores de aparcamiento frontales, traseros y laterales</li> <li>• Retrovisores exteriores plegables eléctricamente y calefactables con iluminación de cortesía, indexación de marcha atrás</li> <li>• Drive Assist Plus 2.0 (conducción semiautónoma) :                             <ul style="list-style-type: none"> <li>• Control de cruceo adaptativo con función Stop &amp; Go</li> <li>• Asistente de posicionamiento en carril (LPA)</li> <li>• Asistente de cambio de carril semiautomático (SALC)</li> </ul> </li> <li>• Detección de tráfico trasero :                             <ul style="list-style-type: none"> <li>• Vigilancia de ángulo muerto de largo alcance y Asistente de cambio de carril (LCA)</li> <li>• Alerta de tráfico trasero cruzado</li> </ul> </li> <li>• Alarma perimétrica, volumétrica y antilevantamiento</li> <li>• Bloqueo interno</li> </ul>			

(1) Hybrid / Versión Eléctrica

● : serie ○ : opción - : no disponible

## OPCIONES

		PVP	ALLURE	GT	
<b>ESTÉTICA EXTERIOR</b>					
Pintura metalizada	M0--	550 €	○	○	
<b>CONFORT</b>					
Techo panorámico practicable con velo interior eléctrico	Implica i-DOME LED de lectura frontal y trasero sensible al tacto	OK02	1 400 €	○	-
Pack Techo panorámico		J6JI	1 450 €	-	○
<ul style="list-style-type: none"> <li>• Techo panorámico practicable con velo interior eléctrico</li> <li>• Clean Cabin con sensores de partículas en cabina</li> </ul>					
<b>MULTIMEDIA Y NAVEGACIÓN</b>					
Pack Panoramic Navigation:		J6JD	750 €	○	-
<ul style="list-style-type: none"> <li>• PEUGEOT Panoramic i-Cockpit® con pantalla flotante y curva de 21" HD</li> <li>• PEUGEOT i-Connect Advanced : <ul style="list-style-type: none"> <li>• Navegación 3D Conectada</li> <li>• <a href="#">Ruta para vehículos eléctricos con programación de carga (Eléctrico)</a></li> <li>• Reconocimiento de voz en lenguaje natural</li> <li>• 4 USB: 1 USB-C (datos y carga), 1 USB-C (carga) en la parte frontal, 2 USB-C (carga) en la parte trasera</li> </ul> </li> <li>• Cargador inalámbrico para smartphone (15 W)</li> </ul>					
Pack Focal® Hi-Fi :		6F04	850 €	-	○
<ul style="list-style-type: none"> <li>• Sistema Hi-Fi Premium Focal® con 10 altavoces (4 tweeters, 4 woofers, 1 centre channel, 1 subwoofer)</li> <li>• Ventanas laterales delanteras laminadas acústicas</li> </ul>					
<b>ENTORNO ELÉCTRICO</b>					
Bomba de calor (Heat pump)		2501	800 €	- / ○ <sup>(1)</sup>	- / ○ <sup>(1)</sup>

(1) Hybrid / Versión Eléctrica

● : serie ○ : opción - : no disponible

# OPCIONES

		TTC	ALLURE	GT
Gama	<b>INTERIOR AMBIENCES</b>			
	<b>Interior Premium Mistral:</b> <ul style="list-style-type: none"> <li>• Tapicería de cuero* Nappa perforado negro, unión con tejido jaspeado RIMINI, costuras Quartz</li> <li>• Asiento de conductor con certificación AGR**<sup>*</sup>: ajuste manual de la longitud del asiento, ajuste eléctrico de inclinación de cojín, ajuste lumbar neumático</li> <li>• Asientos de conductor y pasajero calefactables</li> <li>• Reposacabezas delanteros con ajuste de altura integrado</li> </ul>	4HFX 1 400 €	○	-
Equipamiento y acabados	<b>Interior Executive Mistral:</b> <ul style="list-style-type: none"> <li>• Tapicería de cuero* Nappa perforado negro, unión con tejido jaspeado RIMINI, costuras Iced Clay</li> <li>• Asientos con certificación AGR** y ajuste eléctrico para conductor y pasajero, ajuste manual de la longitud del cojín, cojines laterales adaptativos y ajuste lumbar neumático, ajuste de memoria para asiento de conductor</li> <li>• Asientos de conductor y pasajero calefactables, con masaje y ventilación, asientos laterales traseros calefactables</li> <li>• Reposacabezas delanteros con ajuste de altura integrado</li> </ul>	4HFX 2 200 €	-	○
Pinturas y guarnecidos	*Y otros materiales ** Aktion Gesunder Rücken (Asociación Alemana para la salud de la espalda)			
Opciones	<b>SERVICIOS CONECTADOS</b>			
	<b>Connect One :</b> <ul style="list-style-type: none"> <li>• Funcionalidades esenciales a bordo (actualización de software inalámbrica, geolocalización)</li> <li>• Servicios de Seguridad (Llamada de emergencia, Asistencia Peugeot)</li> <li>• Servicios de Mantenimiento (Telemantenimiento, informe de estado del vehículo)</li> <li>• Entretenimiento (Juegos)</li> </ul>	10 años incluidos	●	●
	<b>Connect Plus (para 3008 con Peugeot i-Connect) :</b> <ul style="list-style-type: none"> <li>• Servicios de seguridad y protección: Alarma conectada (para 3008 equipado con alarma)</li> <li>• Operaciones remotas (E-Remote Control, Remote Control, Find My Car, My Trip Report, Alexa Skills H2V (casa-vehículo)</li> <li>• e-ROUTES</li> </ul>	6 meses incluidos Renovación: 8 € /mes *	● ○	- -
	<b>Connect Plus (para 3008 equipado con Peugeot i-Connect Advanced) :</b> <ul style="list-style-type: none"> <li>• Reconocimiento de voz natural conectado</li> <li>• Servicios de Seguridad y Vigilancia (Alarma Conectada para 3008 equipado con alarma)</li> <li>• Operaciones remotas (E-Remote Control, Remote Control, Find My Car, My Trip Report, Alexa Skills H2V (casa-vehículo)</li> <li>• Funciones de navegación (tráfico en tiempo real, meteorología, estacionamiento en la calle, búsqueda de Tom Tom, límites de velocidad, precio del combustible, actualización automática de mapas (OTA), envío a navegación, geofencing (identificación zonas restringidas a veh de bajas emisiones).</li> <li>• Para vehículos eléctricos: carga pública, planificador de viajes/rutas, e-ROUTES</li> </ul>	6 meses incluidos Renovación: 12 € /mes *	● ○	● ○
Detalles de equipamiento	*Precios válidos de renovación a 9 de enero 2024. Consultar para otras fechas en <a href="https://services-store.peugeot.es/">https://services-store.peugeot.es/</a>			
Características técnicas	● : serie ○ : opción - : no disponible			
Servicios				



## DETALLES DE EQUIPAMIENTO

Gama

Equipamiento  
y acabadosPinturas y  
guarnecidos

Opciones

Detalles de  
equipamientoCaracterísticas  
técnicas

Servicios



### PEUGEOT i-Connect® Advanced

PEUGEOT i-Connect® Advanced ofrece una Experiencia tecnológica completa, con su potente y eficiente navegación conectada TomTom®. En el E-3008, la ruta para vehículos eléctricos integrada en la navegación calcula y actualiza la mejor ruta analizando las necesidades y tiempos de recarga según múltiples criterios (distancia, nivel de carga de la batería, consumo eléctrico, etc.). Para una legibilidad óptima, el mapa se puede visualizar en toda la parte táctil de la pantalla HD de 21" o en el lado del cuadro de instrumentos digital, y se puede actualizar "por el aire" ('over the air'). La función 'OK PEUGEOT', que utiliza reconocimiento de voz natural, mejora la seguridad y la facilidad de uso al proporcionar acceso a todas las funciones.

\* Incluido en el Pack Panoramic Navigation



### PEUGEOT Virtual i-Toggles

Ubicados en la segunda pantalla táctil en el salpicadero, los i-Toggles virtuales son accesos directos a 10 funciones principales: configuración de control del aire acondicionado, navegación, teléfono, radio, página de inicio, aplicaciones, etc. Los Virtual i-Toggles dan acceso directo permanente a la página de inicio, en primera posición, mientras que los otros cinco accesos directos se pueden modificar según la elección del usuario. Un deslizamiento de la pantalla da acceso a 5 atajos configurables adicionales.

\* Incluido en el Pack Panoramic Navigation

## DETALLES DE EQUIPAMIENTO

Gama

Equipamiento  
y acabadosPinturas y  
guarnecidos

Opciones

Detalles de  
equipamientoCaracterísticas  
técnicas

Servicios



### Drive Assist Plus 2.0 (conducción semiautónoma\*)

Este Sistema combina 4 funciones para gestionar la conducción semiautónoma en condiciones específicas:

- Control de Crucero Adaptativo con función Stop & Go y Asistente de Posicionamiento en Carril (LPA): el vehículo gestiona la dirección y la velocidad.
- Cambio de Carril Semiautónomo: ayuda al conductor a adelantar o cambiar de carril con toda seguridad.
- Recomendación de velocidad anticipada: basándose en el sistema de navegación conectado del vehículo, anticipa los cambios en el límite de velocidad y sugiere al conductor que adapte la velocidad en consecuencia.

\* Incluida en el Pack 360° Vision & Drive Assist Plus



### Faros PEUGEOT PIXEL LED

Iluminación adaptativa: el sistema adapta automáticamente los haces de luz a las condiciones del tráfico, manteniendo una iluminación óptima con 6 modos específicos adaptados a cada situación de conducción y 2 funciones de iluminación en curvas.

Asistencia adaptativa de luces de carretera: el sistema cambia a luces de carretera tan pronto como las condiciones lo permiten. Detecta el contorno de los vehículos que circulan delante y su movimiento para crear una zona antideslumbrante y evitar deslumbrar a otros usuarios de la vía. A altas velocidades, una función de refuerzo (Boost) aumenta la intensidad de la luz en el centro del haz.

## DETALLES DE EQUIPAMIENTO

Gama

Equipamiento  
y acabadosPinturas y  
guarnecidos

Opciones

Detalles de  
equipamientoCaracterísticas  
técnicas

Servicios



### Cojines laterales adaptativos\*

Al inflar o desinflar los insertos neumáticos situados en los refuerzos laterales de los respaldos, el sistema permite a los pasajeros delanteros ajustar el soporte lateral de sus asientos eléctricamente ajustables\* para adaptarse a su forma corporal y a sus condiciones de conducción: más ajustado para un mejor apoyo y sensaciones de conducción, o más holgado, para una comodidad optimizada. Estos asientos delanteros con certificado AGR\*\* también cuentan con calefacción, ventilación y masaje (8 programas, 3 intensidades). Asientos laterales traseros calefactables.

\* Incluido con Interior Executive Mistral.

\*\* Aktion Gesunder Rücken (Asociación alemana para la salud de la espalda)



### Clean Cabin

El sistema Clean Cabin es un completo sistema de gestión del aire entrante que actúa sobre la contaminación tanto dentro como fuera del vehículo. Gracias a su filtro de alta eficiencia purifica el aire del interior del vehículo en tan solo unos minutos. La pantalla central da acceso al conductor al índice de calidad del aire interior calculado mediante un sensor de partículas.

# DETALLES DE EQUIPAMIENTO

Gama

Equipamiento y acabados

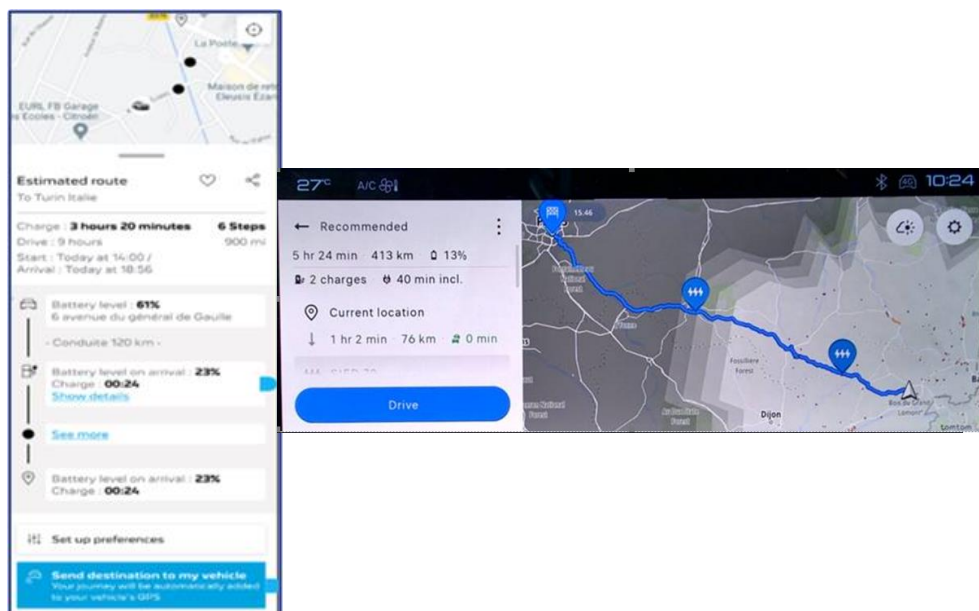
Pinturas y guarnecidos

Opciones

Detalles de equipamiento

Características técnicas

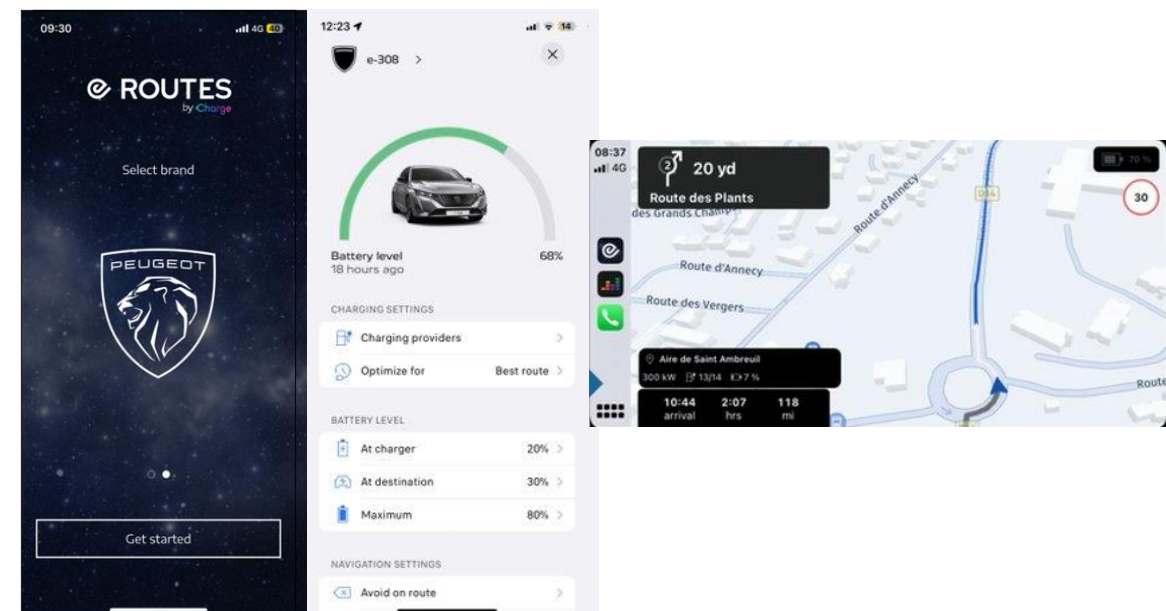
Servicios



## Trip planner/EV routing

En el E-3008, la guía especial eléctricos, integrada en la navegación calcula y actualiza la mejor ruta analizando las necesidades y tiempos de recarga según múltiples criterios (distancia, nivel de carga de la batería, consumo eléctrico, etc.). Permite visualizar las estaciones de carga y proporciona rutas inteligentes teniendo en cuenta las paradas más eficientes para minimizar el tiempo de carga.

El planificador de viajes de la aplicación My Peugeot también le permite planificar un viaje y enviarlo a través de tu smartphone al sistema de navegación integrado E-3008.



## E-ROUTES

E-ROUTES es una aplicación externa específica para smartphones para coches eléctricos que permite planificar viajes y ser guiado al destino con las mejores opciones de paradas de carga: el viaje se actualiza en tiempo real según el estado de carga de la batería, las condiciones del tráfico y otros Parámetros de los vehículos.

Después de planificar su viaje, simplemente siga la ruta indicada en su teléfono inteligente o en pantalla central gracias a la función mirroring, compatible con CarPlay y Android Auto.

E-ROUTES no requiere que el vehículo equie navegador.

# CARACTERÍSTICAS TÉCNICAS

## ELÉCTRICO

157 kW (210hp)

### MOTOR

Potencia fiscal (CV)	20,18
Tecnología	Síncrono de imán permanente
Potencia máxima (kW ECE / hp CEE at rpm)	157 / 210 de 3 935 a 14 000
Par máximo (Nm ECE at rpm)	345 de 250 a 4 370

### TRANSMISIÓN

Tipo	Automática
Número de cambios	Caja de cambios de velocidad única

### BATERÍA

Tecnología	Ion-Litio NMC
Número de módulos	12
Capacidad útil (kWh)	73
Peso (kg)	520
Voltaje total (V)	400
Intervalo de mantenimiento	25 000 km o 2 años

### MASAS Y CARGAS

Tara (Masa en vacío min) (kg)	2108
Masa máxima autorizada (MMA) (kg)	2640
Masa máxima remolcable (kg)	1250

### PRESTACIONES (sólo conductor)

Velocidad máxima (km/h)	170
0 -100 kmh (s)	8,8
1 000 m en salida (s)	29,8
30 a 60 kmh en Drive (s)	2,4
60 a 90 kmh en Drive (s)	2,9
80 a 120 kmh en Drive (s)	5,6

\*Cifras WLTP en curso de homologación. Emisiones de CO<sub>2</sub> WLTP mixtas mínimas-máximas para la versión básica sin opciones de cada motor. Las emisiones de CO<sub>2</sub> dependen de la versión seleccionada así como de las opciones que se incorporen al vehículo.

Las cifras de autonomía y consumo eléctrico mencionadas cumplen con el procedimiento de prueba WLTP. Pueden variar según las condiciones reales de uso y diferentes factores como: velocidad, confort térmico a bordo del vehículo, estilo de conducción y temperatura exterior. El tiempo de carga depende en particular de la potencia del cargador embarcado, el cable de carga y el tipo y la potencia de la estación de carga utilizada. Asegúrate de consultar con tu punto de venta para obtener más información o visitar la web <http://wltp.peugeot.es>.

Los valores de consumo de combustible y emisiones de CO<sub>2</sub> indicados son conformes con el ciclo WLTP (Reglamento UE 2017/948). Estos valores pueden variar en función del equipamiento específico, las opciones y los tipos de neumáticos. Asegúrate de consultar con tu punto de venta para obtener más información o visitar la web <http://wltp.peugeot.es>.

Gama

Equipamiento  
y acabadosPinturas y  
guarnecidos

Opciones

Detalles de  
equipamientoCaracterísticas  
técnicas

Servicios

# CARACTERÍSTICAS TÉCNICAS

		<b>ELÉCTRICO</b> <b>157 kW (210hp)</b>
Gama		
Equipamiento y acabados	<b>AUTONOMÍA Y CONSUMOS</b>	
	Autonomía mixta WLTP (km)	512 - 527
	Autonomía urbana WLTP (km)	631 - 656
	Consumo medio combinado WLTP (kWh/ 100 km)	16,7 -17,4
	Consumo urbano WLTP (kWh / 100 km)	13,4 14,0
Pinturas y guarnecidos	<b>CARGA</b> (a 20°C de 20% a 80%)	
	Capacidad máxima AC (kW)	11
	Capacidad máxima DC (kW)	160
	Tiempo de carga en un enchufe doméstico 2,3 kW AC – 10ª	23h15
	Tiempo de carga en una estación de carga 7,4 kW AC	7h
	Tiempo de carga en una estación de carga 11 kW AC	4h50
Opciones	Tiempo de carga en una estación de carga rápida 160 kW DC	30 min
	<b>NEUMÁTICOS</b>	
	Tipo de neumático (serie u opcional, dependiendo de la versión)	235/55 R19 105 V ; 235/50 R20 104 V Michelin e-Primacy A+ class
Detalles de equipamiento	Tipo de frenos delantero / traseros	Disc 365 x 37 mm / Disc 356 x 26 mm
	Tipo de suspensión delantera	Pseudo McPherson
	Tipo de suspensión trasera	Pseudo Mac-Pherson / Multi-link
	Nivel de sonido en conducción (dB)	65

\*En curso de homologación

\*Cifras WLTP en curso de homologación. Emisiones de CO<sub>2</sub> WLTP mixtas mínimas-máximas para la versión básica sin opciones de cada motor. Las emisiones de CO<sub>2</sub> dependen de la versión seleccionada así como de las opciones que se incorporen al vehículo.

Las cifras de autonomía y consumo eléctrico mencionadas cumplen con el procedimiento de prueba WLTP. Pueden variar según las condiciones reales de uso y diferentes factores como: velocidad, confort térmico a bordo del vehículo, estilo de conducción y temperatura exterior. El tiempo de carga depende en particular de la potencia del cargador embarcado, el cable de carga y el tipo y la potencia de la estación de carga utilizada. Asegúrate de consultar con tu punto de venta para obtener más información o visitar la web <http://wltp.peugeot.es>.

Los valores de consumo de combustible y emisiones de CO<sub>2</sub> indicados son conformes con el ciclo WLTP (Reglamento UE 2017/948). Estos valores pueden variar en función del equipamiento específico, las opciones y los tipos de neumáticos. Asegúrate de consultar con tu punto de venta para obtener más información o visitar la web <http://wltp.peugeot.es>.

# CARACTERÍSTICAS TÉCNICAS

Gama
Equipamiento y acabados
Pinturas y guarnecidos
Opciones
Detalles de equipamiento
Características técnicas
Servicios

## Hybrid 136 e-DCS6

### MOTOR

Potencia fiscal (CV)	8,73
Cilindrada (cm <sup>3</sup> )	1199
Número de cilindros / Disposición	3 en línea
Número de válvulas por cilindro	4
ICE - Potencia máxima (kW ECE / hp ECE a rpm)	100 / 136 a 5 500
ICE - Par máximo (Nm ECE a rpm)	230 / 1 750
e-motor - Potencia máxima (kW ECE / hp ECE a rpm)	15,6 a 4 264
e-motor - Par máximo (Nm ECE a rpm)	51 de 750 a 2 499
Norma de descontaminación	EURO 6d
Tipo de inyección	Directa
Intervalo de mantenimiento	25 000 km o 1 año

### TRANSMISIONES

Tipo	Automática
Número de cambios	6

### BATERÍA

Tecnología	Ion-Litio
Número de módulos	-
Capacidad útil (kWh)	0,43/ 0,89
Peso (kg)	12,1
Voltaje total (V)	48

\*Cifras WLTP en curso de homologación. Emisiones de CO<sub>2</sub> WLTP mixtas mínimas-máximas para la versión básica sin opciones de cada motor. Las emisiones de CO<sub>2</sub> dependen de la versión seleccionada así como de las opciones que se incorporen al vehículo.

Las cifras de autonomía y consumo eléctrico mencionadas cumplen con el procedimiento de prueba WLTP. Pueden variar según las condiciones reales de uso y diferentes factores como: velocidad, confort térmico a bordo del vehículo, estilo de conducción y temperatura exterior. El tiempo de carga depende en particular de la potencia del cargador embarcado, el cable de carga y el tipo y la potencia de la estación de carga utilizada. Asegúrate de consultar con tu punto de venta para obtener más información o visitar la web <http://wltp.peugeot.es>.

Los valores de consumo de combustible y emisiones de CO<sub>2</sub> indicados son conformes con el ciclo WLTP (Reglamento UE 2017/948). Estos valores pueden variar en función del equipamiento específico, las opciones y los tipos de neumáticos. Asegúrate de consultar con tu punto de venta para obtener más información o visitar la web <http://wltp.peugeot.es>.

# CARACTERÍSTICAS TÉCNICAS

## Hybrid 136 e-DCS6

### MASAS Y CARGAS

Tara (Masa en vacío) (kg)	1 573 / 1 574 (con opción de enganche de remolque)
Masa máxima autorizada (kg)	2 080 / 2 100 (con opción de enganche de remolque)
Masa máxima remolcable (kg)	1 000 / 1 200 (con opción de enganche de remolque)
Masa máxima autorizada en circulación (MMAC) (kg)	3 080 / 3 300 (con opción de enganche de remolque)
Capacidad depósito de combustible (L)	55

### PRESTACIONES (Sólo conductor)

Velocidad máxima (km/h)	201
0 -100 kmh (s)	10,2
1 000 m en salida (s)	32,5
80 a 120 kmh (en Drive)	6,9

### WLTP CONSUMPTION & EMISSIONS

Consumo combinado mínimo WLTP (l/100km)	5,5
Consumo combinado máximo WLTP (l/100km)	5,6
Emisiones CO <sub>2</sub> combinadas mínimas WLTP (g/km)	124
Emisiones CO <sub>2</sub> combinadas máximas WLTP (g/km)	127

### NEUMÁTICOS

Tipo de neumático (serie u opcional, dependiendo de la versión)	225/55 R19 103V Michelin e-Primacy A+ class
Rueda de repuesto	Kit de reparación

### FRENOS Y SUSPENSIÓN

Tipo frenos delanteros / traseros	Disc 304 x 28 mm / Disc 290 x 12 mm
Tipo de suspensión delantera / trasera	Pseudo McPherson / twist-beam axle

Nivel de sonido en conducción (dB)	67
------------------------------------	----

\*Cifras WLTP en curso de homologación. Emisiones de CO<sub>2</sub> WLTP mixtas mínimas-máximas para la versión básica sin opciones de cada motor. Las emisiones de CO<sub>2</sub> dependen de la versión seleccionada así como de las opciones que se incorporen al vehículo.

Las cifras de autonomía y consumo eléctrico mencionadas cumplen con el procedimiento de prueba WLTP. Pueden variar según las condiciones reales de uso y diferentes factores como: velocidad, confort térmico a bordo del vehículo, estilo de conducción y temperatura exterior. El tiempo de carga depende en particular de la potencia del cargador embarcado, el cable de carga y el tipo y la potencia de la estación de carga utilizada. Asegúrate de consultar con tu punto de venta para obtener más información o visitar la web <http://wltp.peugeot.es>.

Los valores de consumo de combustible y emisiones de CO<sub>2</sub> indicados son conformes con el ciclo WLTP (Reglamento UE 2017/948). Estos valores pueden variar en función del equipamiento específico, las opciones y los tipos de neumáticos. Asegúrate de consultar con tu punto de venta para obtener más información o visitar la web <http://wltp.peugeot.es>.

Gama

Equipamiento  
y acabadosPinturas y  
guarnecidos

Opciones



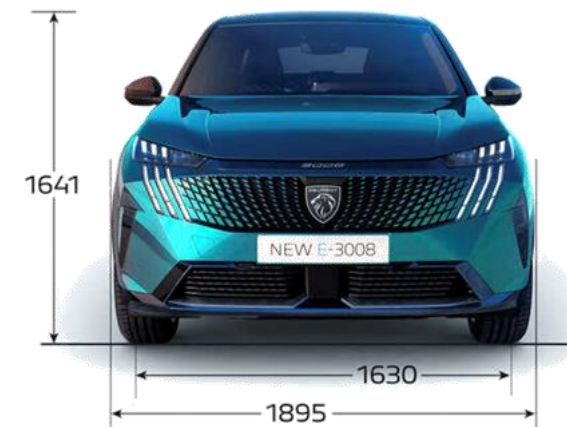

Detalles de  
equipamientoCaracterísticas  
técnicas

Servicios



# DIMENSIONES (mm) - 3008


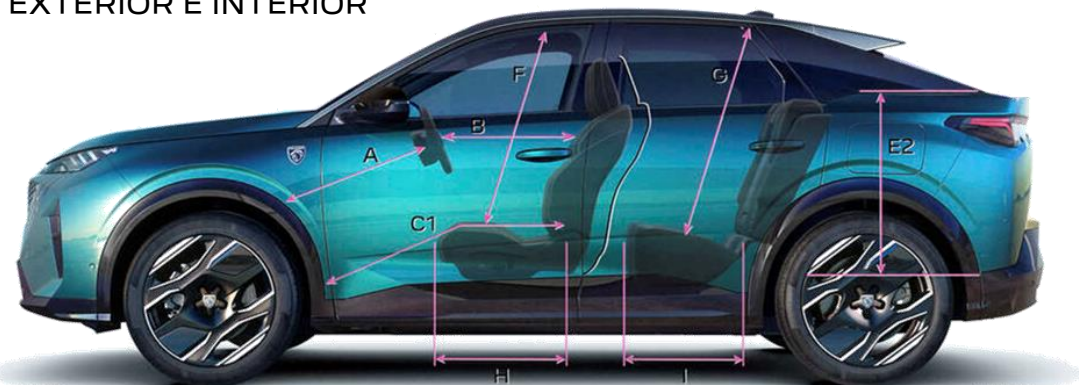
EXTERIOR E INTERIOR



- Gama
- Equipamiento y acabados
- Pinturas y guarnecidos
- Opciones
- Detalles de equipamiento
- Características técnicas
- Servicios

# DIMENSIONES (mm) - 3008

EXTERIOR E INTERIOR



<b>A</b>	738,5
<b>B</b>	600
<b>C1</b>	854
<b>E</b>	925
<b>E1</b>	1030
<b>E2</b>	589
<b>E4</b>	779
<b>F</b>	921,5
<b>G</b>	884,6
<b>H</b>	469,6
<b>I</b>	468
<b>J</b>	1452
<b>K</b>	1492,5
<b>L</b>	1428,6
<b>M</b>	1464



- Gama
- Equipamiento y acabados
- Pinturas y guarnecidos
- Opciones
- Detalles de equipamiento
- Características técnicas
- Servicios

# ELIGE TU CONTRATO

## CONTRATOS DE SERVICIO PEUGEOT FLEXCARE

**HASTA 7 AÑOS DE TRANQUILIDAD**

Peugeot FLEXCARE, una variedad de contratos de Servicio diseñados para su tranquilidad...

### 1/ EXTENDED CARE PREMIUM



Asistencia en caso de avería y accidente las 24 horas del día, los 7 días de la semana, con servicio de asistencia en caso de avería o remolque de su vehículo si no puede repararse in situ, o en caso de accidente o pinchazo.



Las piezas y mano de obra, por problemas mecánicos o eléctricos más allá del periodo de garantía contractual.



Viaje de vuelta a domicilio o continuación del viaje en tren de primera clase o avión de clase económica (solo si se encuentran a más de 100 km de su domicilio para tren o más de 500 km para billete de avión)

### 2/ SERVICE CARE PLUS



Mantenimientos preconizados por la Marca, según plan de mantenimiento de su vehículo.

### 3/ COMPLETE CARE

La incorporación de los servicios de Extensión de garantía y Mantenimiento.

### 4/ COMPLETE CARE PLUS

Incluye servicios de Garantía y Mantenimiento más:



Sustitución de piezas de desgaste, incluida la mano de obra (excluidos los neumáticos opcionales), por piezas 100% homologadas PEUGEOT.



El préstamo de un vehículo durante una operación de mantenimiento (previa llamada 48 horas antes de la cita).

### OPCIONES COMPLEMENTARIAS

La posibilidad de enriquecer el contrato con opciones como la sustitución de neumáticos, mantenimiento específico para vehículos de uso intensivo (condiciones severas de uso mencionadas en el libro de mantenimiento).

#### LOS SERVICIOS PEUGEOT

- > Control de los gastos asociados a tu vehículo, pudiendo financiar los contratos FLEXCARE sin intereses.
- > La posibilidad de suscribir tu contrato durante la duración de la garantía comercial de tu PEUGEOT.
- > Flexibilidad: si cambias tus hábitos de conducción, puedes ampliar el kilometraje o la duración de tu contrato.

# PEUGEOT ESTÁ A TU SERVICIO

Gama

Equipamiento y acabados

Pinturas y guarnecidos

Opciones

Detalles de equipamiento

Características técnicas

Servicios

## PARA CONDUCIR CON TRANQUILIDAD

### Peugeot Assistance\*

Asistencia gratuita en caso de avería o accidente. Asistencia inmediata las 24 horas del día, los 7 días de la semana

### Chequeo gratuito

Durante verano e invierno, Peugeot te ofrece un chequeo gratuito de tu vehículo.

### Inspección Pre-ITV gratuita

Peugeot te ofrece la inspección Pre-ITV gratuita para acudir con la máxima tranquilidad a la ITV.

## PARA SIMPLIFICAR TU VIDA




### Presupuesto y Cita online

en <https://cita-taller.peugeot.es/es-ES/cita-taller-peugeot> o en APP MyPeugeot.

## PARA ESTAR CONECTADO CON LA MARCA

## MYPEUGEOT

Encuentra tu espacio personal **MYPEUGEOT** en tu smartphone, para consultar tus contratos, seguir tu plan de mantenimiento y beneficiarte de numerosas ventajas



Descarga **MYPEUGEOT** con el siguiente código QR



\* Servicio disponible si tu vehículo se encuentra dentro del periodo de garantía comercial

